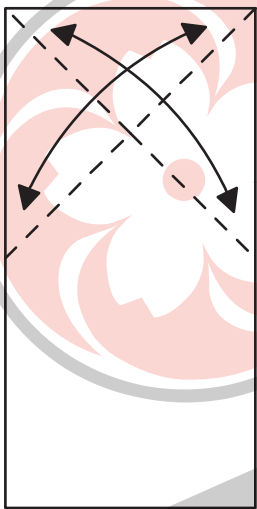
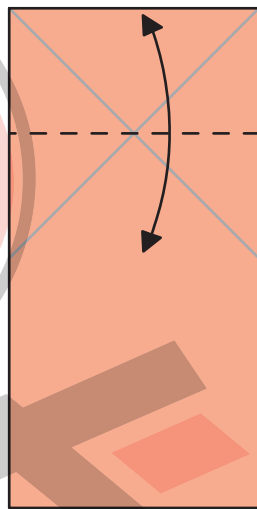


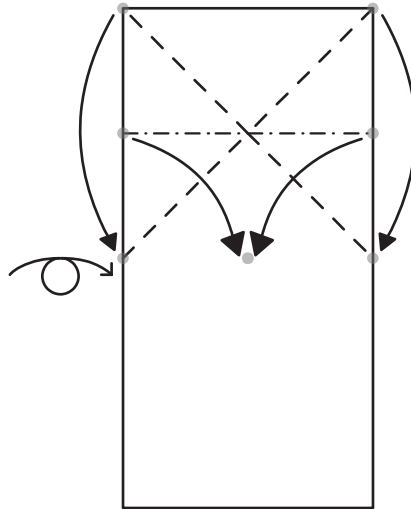
Grenouille sauteuse A



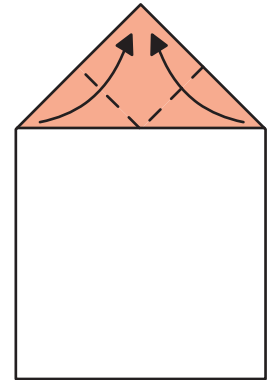
1) À partir d'une feuille 2 fois plus longue que large, marquer les plis



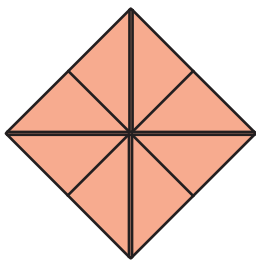
2) Retourner la feuille puis marquer le pli



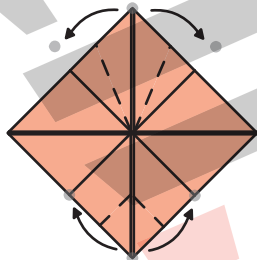
3) Retourner la feuille, plier le modèle comme indiqué



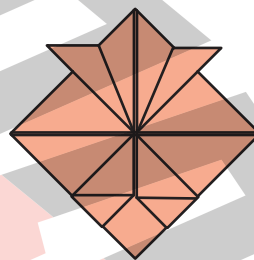
4) Remonter les pointes de la couche supérieure



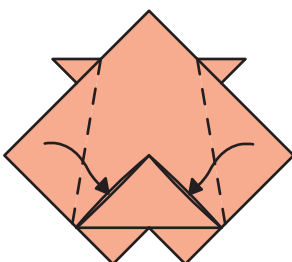
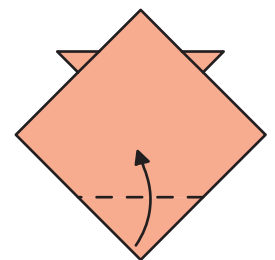
5) Recommencer les étapes 1 à 4 pour le bas du modèle



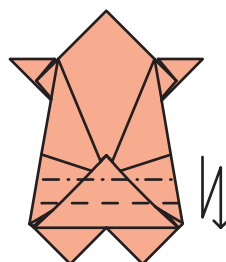
6) Plier les pattes comme indiqué pour obtenir la figure suivante



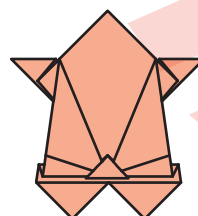
7) Retourner le modèle puis plier la pointe du bas jusqu'au milieu



8) Plier les côtés en faisant entrer les pointes à l'intérieur des poches de la pointe du bas



9) Plier le modèle entier en accordéon pour lui donner du ressort



Pour faire sauter la grenouille, il faut appuyer sur le petit triangle à l'arrière avec l'ongle puis reculer le doigt

