
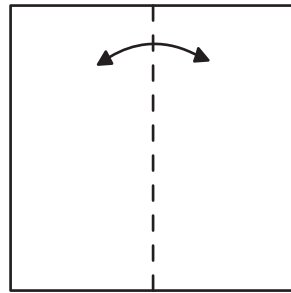


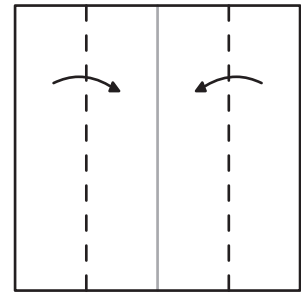
Shuriken (étoile de Ninja)



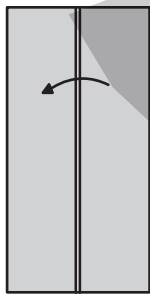
Prendre 2 feuilles carrées de la même taille



1) Sur une feuille, marquer le pli



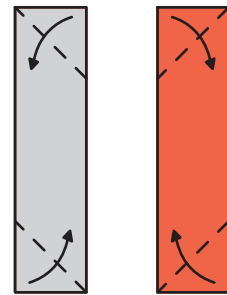
2) Plier chaque côté vers le centre



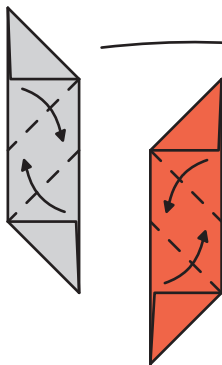
3) Plier en deux



4) Recommencer avec l'autre feuille depuis l'étape 1

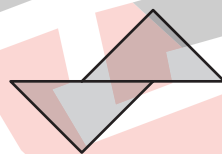


5) Plier en diagonale selon les marques




6) Plier selon les marques

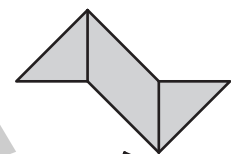
7a) Retourner ce modèle



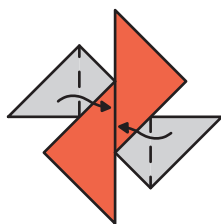
7b) Tourner ce modèle d'un quart de tour



8) Placer le modèle du bas sur celui du haut



9) Plier le modèle du dessous comme indiqué et faire entrer chaque pointe dans les poches du modèle du dessus



10) retourner les modèles



11) Recommencer l'étape 9

